



HƯỚNG DẪN

Sử dụng ứng dụng VIETNAM HEALTH DECLARATION để quét mã QR Code tại cổng Cơ quan



(Kèm theo công văn số 411/CSĐTNTMT, ngày 17/9/2021
của Cơ sở Điều trị nghiện ma túy tỉnh)

1. Hướng dẫn tải và cài đặt

1.1. Đối với điện thoại smartphone sử dụng hệ điều hành IOS (*điện thoại Iphone*).

- + Truy cập vào kho ứng dụng App Store 
- + Tải ứng dụng **Vietnam Health Declaration** 
- + Cài đặt ứng dụng (*trong quá trình tải ứng dụng đã tự cài đặt*).

1.2. Đối với điện thoại smartphone sử dụng hệ điều hành Adroid (*không là điện thoại Iphone*).

- + Truy cập vào kho ứng dụng CH Play 
- + Tải ứng dụng **Vietnam Health Declaration** 
- + Cài đặt ứng dụng (*trong quá trình tải ứng dụng đã tự cài đặt*).

2. Hướng dẫn khai báo

Bước 1: Mở ứng dụng  **Điền thông tin để đăng ký.**

+ Sau khi tải và cài đặt ứng thành công, bạn cần tạo tài khoản bằng cách nhập số điện thoại của bạn.

+ Sau khi điền xong chọn " Nhận mã OTP ".

+ Điền mã số OTP được gửi về tin nhắn của bạn rồi nhấn "Xác nhận "



Hình ảnh hướng dẫn minh họa

Bước 2: "Chọn khai báo y tế nội địa" để cung cấp thông tin chi tiết.

The image shows two screenshots from the Vietnam Health app. The left screenshot (labeled '3') is the home screen with the text 'BAN CHỈ ĐẠO QUỐC GIA PHÒNG CHỐNG DỊCH BỆNH COVID-19'. It features a blue button for 'Khai báo cách ly' and two dark blue buttons for 'Khai báo y tế nhập cảnh' and 'Khai báo y tế nội địa', with the latter circled in red. The right screenshot (labeled '4') is the 'THÔNG TIN KHAI BÁO Y TẾ' form. It includes a warning: 'Khuyến cáo: Khai báo thông tin sai là vi phạm pháp luật Việt Nam và có thể xử lý hình sự'. The form has a 'Khai hộ' checkbox, a checked 'Di chuyển trong nước' checkbox, and dropdown menus for 'Phương tiện đi lại (*)' (set to 'Máy bay'), 'Mã chuyến bay', and 'Nơi đi (*)'.

Tiến hành điền các thông tin theo yêu cầu kê khai.

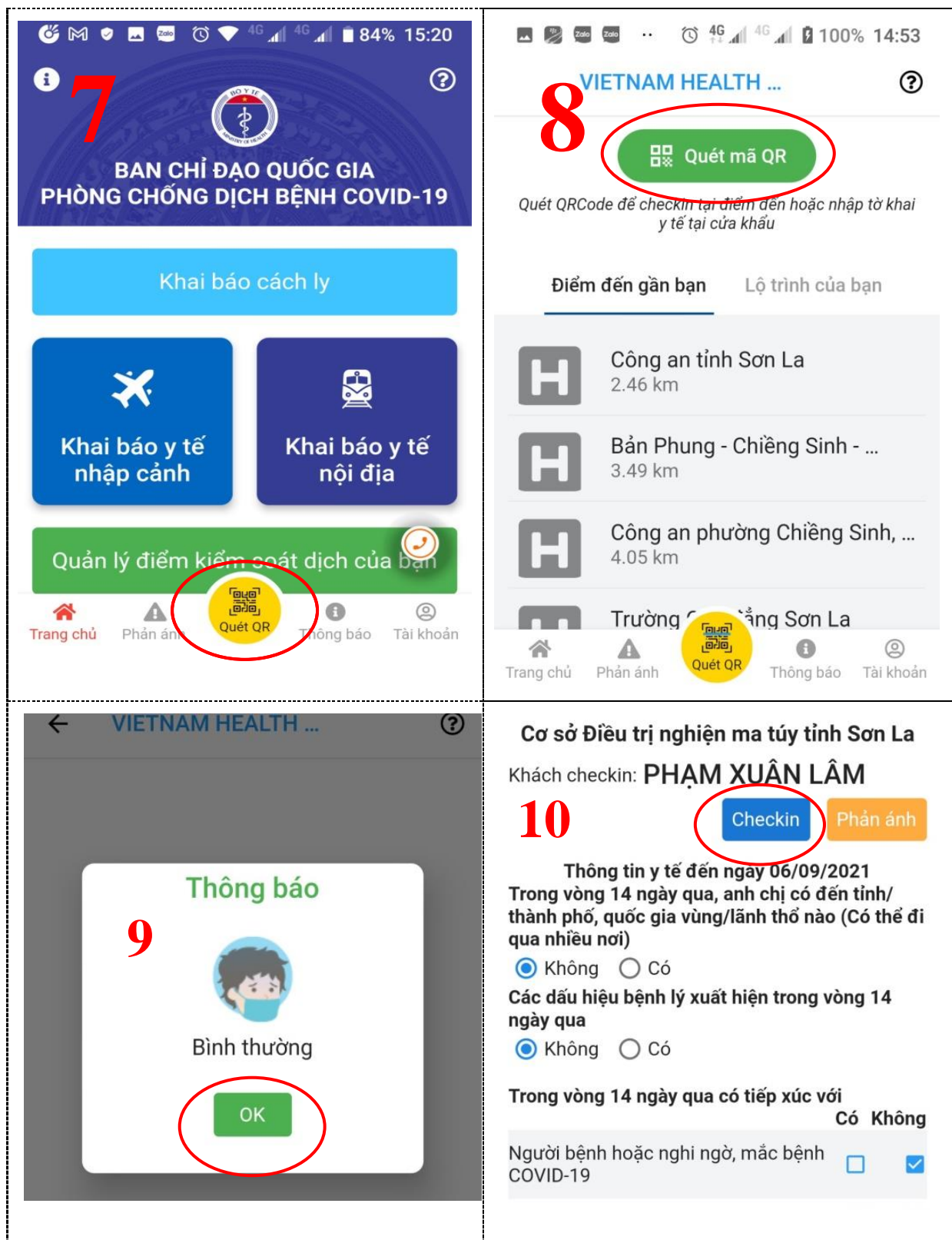
The image shows two screenshots from the Vietnam Health app. The left screenshot (labeled '5') is the 'Medical Declaration' form. It has radio buttons for 'Không' (selected) and 'Có'. Below is a table with columns 'Có' and 'Không' for three categories: 'Người bệnh hoặc nghi ngờ, mắc bệnh COVID-19', 'Người từ nước có bệnh COVID-19', and 'Người có biểu hiện (Sốt, ho, khó thở, Viêm phổi)'. All 'Không' options are selected. There is a 'Mã bảo mật (*)' field with a QR code and a 'Gửi tờ khai' button circled in red. The right screenshot (labeled '6') shows a QR code and a confirmation message: 'Xin chào: PHẠM XUÂN LÂM. Cảm ơn bạn đã tham gia khai báo thông tin y tế!'. It also provides a hot line number '1900.9095' and prevention instructions: 'Đề phòng tránh và ngăn chặn sự lây lan của virus, hãy chủ động thực hiện tốt các biện pháp sau: - Cần che mũi và miệng khi ho, xì mũi bằng khăn/giấy dùng 1 lần - Thường xuyên súc họng bằng nước sát khuẩn'.

Cuối cùng điền các mã bảo mật và chọn " Gửi tờ khai "

Hình ảnh hướng dẫn minh họa

Bước 3: Quét mã QR Code để khai báo y tế nơi đến

Bạn trở về giao diện ban đầu để vào quét mã QR Code được dán ở khu vực cổng bảo vệ.



Hình ảnh hướng dẫn minh họa

Bạn chọn "Check in" để kết thúc việc quét mã QR Code cho việc khai báo y tế.

3. Một số lưu ý:

- Mục khai báo có dấu sao (*) là yêu cầu bắt buộc phải điền, nếu không có dấu sao có thể bỏ qua.

- Để không mất thời gian, tránh tụ tập đứng khai báo quét mã QR Code tại cổng. Viên chức, người lao động tiến hành làm như sau:

+ Tiến hành kê khai trước ở nhà (thực hiện theo ảnh từ 1 đến 4 theo hướng dẫn ở trên). Vẫn để ứng dụng đang khai báo dở đến cơ quan.

+ Sau khi đến cổng cơ quan tiếp tục thực hiện từ ảnh 5 trở đi: Tức là chỉ cần điền mã bảo mật rồi thực hiện quét mã QR Code tại cổng rồi chọn **Check in**.

NGHIÊN MA TUY TÍNH SON LA

#	Khách hàng	Số điện thoại	Năm sinh	Số CMND	Thời gian	Loại	Tình trạng
1	Phùng văn thanh	7598	19	05030	08/09/2021 07:48	Check in	Bình thường
2	NGUYỄN THỊ THU HUƠNG	7868	19	05037	08/09/2021 07:19	Check in	Bình thường
3	phan van hau	5874	19		08/09/2021 07:19	Check in	Bình thường
4	NGUYỄN THỊ LĨNH	7588	19		08/09/2021 07:17	Check in	Bình thường
5	LÊ BÁCH	8777	19	05049	08/09/2021 07:15	Check in	Bình thường
6	Nguyễn Văn Tùng	5060	19	05067	08/09/2021 07:12	Check in	Bình thường
7	KIỀU THANH HƯNG	2767	19	05051	08/09/2021 07:09	Check in	Bình thường
8	DANG THI NGOC QUYEN	3566	19	01418	08/09/2021 07:09	Check in	Bình thường
9	ĐẶNG VĂN HUNG	4280	19	05030	08/09/2021 07:07	Check in	Bình thường
10	TRẦN ANH PHƯƠNG	3999	19	05047	08/09/2021 07:07	Check in	Bình thường
11	TRẦN ANH PHƯƠNG	3999	19	05047	08/09/2021 07:07	Check in	Bình thường
12	TRẦN ANH PHƯƠNG	3999	19	05047	08/09/2021 07:07	Check in	Bình thường
13	TRẦN ANH PHƯƠNG	3999	19	05047	08/09/2021 07:07	Check in	Bình thường
14	TRẦN ANH PHƯƠNG	3999	19	05047	08/09/2021 07:07	Check in	Bình thường

Hình ảnh minh họa

(Danh sách viên chức đã quét mã tại cổng trước khi vào cơ quan)

Xem chi tiết bản ghi

Ngôn ngữ:  

THÔNG TIN KHAI BÁO VẬN TÀI

(PHÒNG CHỐNG DỊCH COVID-19)

Khuyến cáo: Khai báo thông tin sai là vi phạm pháp luật Việt Nam và có thể xử lý hình sự

Khai hộ

Họ tên (ghi chữ IN HOA) (*) LÊ BÁCH

Số hộ chiếu / CMND / CCCD (*) 05

Năm sinh (*) 1986

Giới tính (*) Nam

Quốc tịch (*) Việt Nam

(Mã QRCode dùng để Check in, Check out)



Địa chỉ liên lạc tại Việt Nam

Tỉnh thành (*) Tỉnh Sơn La

Quận huyện (*) Thành phố Sơn La

Phường xã (*) Phường Chiềng Lè

Số nhà, phố, tổ dân phố/thôn/dội (*) 18 lô văn giá

Điện thoại (*) 03:

Email ban

@gmail.com

Nơi đi: Thành phố Sơn La - Tỉnh Sơn La

Nơi đến: Huyện Mai Sơn - Tỉnh Sơn La

Số phương tiện: 1 - Số ghế:

Ngày khởi hành: 08/09/2021

Trong vòng 14 ngày qua, anh/chị có đến tỉnh/thành phố, quốc gia/vùng lãnh thổ nào (Có thể đi qua nhiều nơi)

Không

Trong vòng 14 ngày qua Anh/Chị có thấy xuất hiện ít nhất 1 trong các dấu hiệu: sốt, ho, khó thở, viêm phổi, đau họng, mệt mỏi không?

connected-canned netf

Hiện

Hình ảnh minh họa

(Trích xuất cá nhân khai báo lịch trình di chuyển)