

HƯỚNG DẪN BÌNH CHỌN

“Giải thưởng bình chọn công nhận thương hiệu du lịch tỉnh Sơn La năm 2024”
(Kèm theo Công văn số...../SVHTT&DL-QLDL ngày.../11/2024 của Sở Văn hoá, Thể thao và Du lịch Sơn La)

Để đăng ký tham gia cuộc thi “Giải thưởng bình chọn công nhận thương hiệu du lịch tỉnh Sơn La năm 2024”, cần thực hiện các bước sau:

I. ĐỐI VỚI ĐƠN VỊ ĐĂNG KÝ THAM GIA DỰ THI

Bước 1: Truy cập vào website <https://binhchondulich.sonla.gov.vn> hoặc quét mã QR



Bước 2: Chọn mục đăng ký thương hiệu du lịch lên hệ thống bình chọn:



[Trang Chủ](#) [Giới Thiệu](#) [Hướng Dẫn](#) [Thể Lệ](#) [Hạng Mục](#) [Kết Quả Bình Chọn](#) [Đăng Nhập](#) [Đăng Ký](#) [Q](#)

THAM GIA BÌNH CHỌN THƯƠNG HIỆU DU LỊCH TỈNH SON LA 2024

(Cổng bình chọn đang trong quá trình tiếp nhận hồ sơ từ các đơn vị)

[Bình chọn cho hạng mục Khu, điểm du lịch](#)

[Bình chọn cho hạng mục Khách sạn](#)

[Bình chọn cho hạng mục Cơ sở lưu trú khác](#)

[Bình chọn cho hạng mục Cơ sở kinh doanh dịch vụ](#)

[ĐĂNG KÝ THƯƠNG HIỆU DU LỊCH CỦA BẠN LÊN HỆ THỐNG BÌNH CHỌN](#)

Bấm vào đây để đăng ký thương hiệu của bạn

Bước 3: Sau khi bấm vào đăng ký sẽ hiện ra của sổ như sau:

Trang Chủ Giới Thiệu Hướng Dẫn Thể Lệ Hạng Mục Kết Quả Bình Chọn Đăng Nhập Đăng Ký

Thông tin đăng nhập

* CCCD/CMND
Vui lòng nhập số CCCD/CMND hợp lệ

*Email
Không được để trống

*Mật khẩu
Độ dài mật khẩu lớn hơn hoặc bằng 6

Xác nhận mật khẩu

Thông tin cá nhân

Họ tên
Không được để trống

Tuổi
Không được để trống

Giới tính Nam Nữ

Đăng kí

Hỗ trợ

(0212) 3852 270 Hotline 01

(0212) 3852 270 Hotline 02

Điền thông tin trong bảng đăng nhập

Mật khẩu tự cài đặt, để nhớ, để thao tác

Bước 4: Sau khi nhập thông tin đăng ký và đăng nhập sẽ hiện ra của sổ như sau

Danh sách các hồ sơ thương hiệu du lịch của tôi (0)

Thống báo: login_success

Bấm vào mục thêm mới

ID	Tên sản phẩm	Danh mục Sản phẩm	Người tạo	Phiếu ĐK	A
Chưa có dữ liệu					

Từ 0 tới 0 của 0 (0 trang)

HỆ THỐNG BÌNH CHỌN THƯƠNG HIỆU DU LỊCH TỈNH SƠN LA

No new notificat

4:25 PM 07/11/24



Trang Chủ Giới Thiệu Hướng Dẫn Thể Lệ Hạng Mục Kết Quả Bình Chọn Nộp Hồ Sơ Đăng Xuất

THAM GIA BÌNH CHỌN THƯƠNG HIỆU DU LỊCH TỈNH SƠN LA 2024
(Cổng bình chọn đang trong quá trình tiếp nhận hồ sơ từ các đơn vị)

[Bình chọn cho hạng mục Khu, điểm du lịch](#)

[Bình chọn cho hạng mục Khách sạn](#)

[Bình chọn cho hạng mục Cơ sở lưu trú khác](#)

[Bình chọn cho hạng mục Cơ sở kinh doanh dịch vụ](#)

[NỘP HỒ SƠ CỦA BAN LÊN HỆ THỐNG BÌNH CHỌN](#)

Bấm vào đây để gửi tác phẩm dự thi

Bước 5: Thao tác các bước theo hướng dẫn sau:

1. Nhập tên tác phẩm

2. Tải ảnh đăng ký dự thi tại đây

3. lựa chọn hạng mục dự thi

4. Mô tả về đơn vị tham gia dự thi

5. Một số thông tin thêm về đơn vị dự thi

6. Đăng tải phiếu đăng ký tại đây: (Lưu ý bằng file word hoặc pdf)

7. Lưu lại và hoàn thành

II. ĐỐI VỚI DU KHÁCH HOẶC NGƯỜI DÂN THAM GIA BÌNH CHỌN

Bước 1: Chọn các hạng mục để bình chọn. Mỗi người được tham gia bình chọn cho tất cả các thương hiệu du lịch có trên hệ thống.



Trang Chủ Giới Thiệu Hướng Dẫn Thể Lệ Hạng Mục Kết Quả Bình Chọn Đăng Nhập Đăng Ký Q

THAM GIA BÌNH CHỌN THƯƠNG HIỆU DU LỊCH TỈNH SƠN LA 2024
(Cổng bình chọn đang trong quá trình tiếp nhận hồ sơ từ các đơn vị)

[Bình chọn cho hạng mục Khu, điểm du lịch](#)

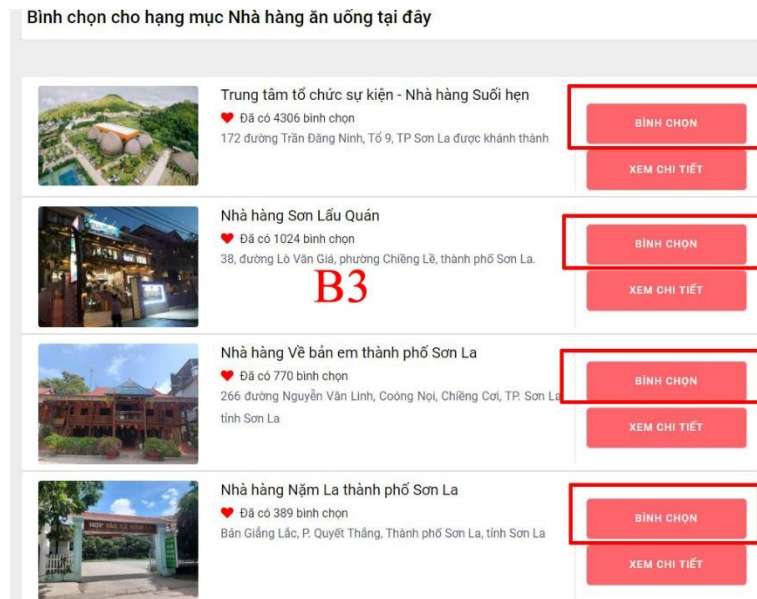
[Bình chọn cho hạng mục Khách sạn](#)

[Bình chọn cho hạng mục Cơ sở lưu trú khác](#)

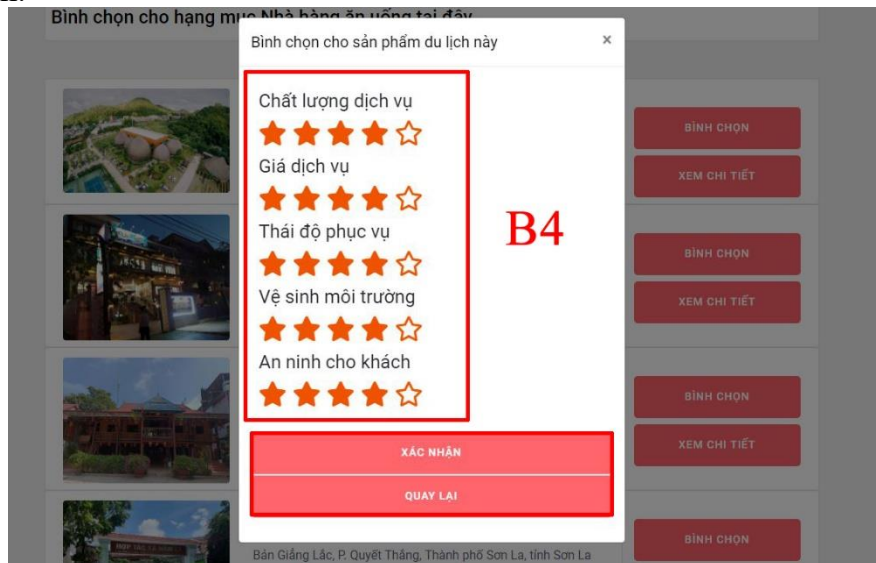
[Bình chọn cho hạng mục Cơ sở kinh doanh dịch vụ](#)

Bấm vào chọn các hạng mục để bình chọn

Bước 2: Bấm vào bình chọn các mục hiển thị trong bảng:



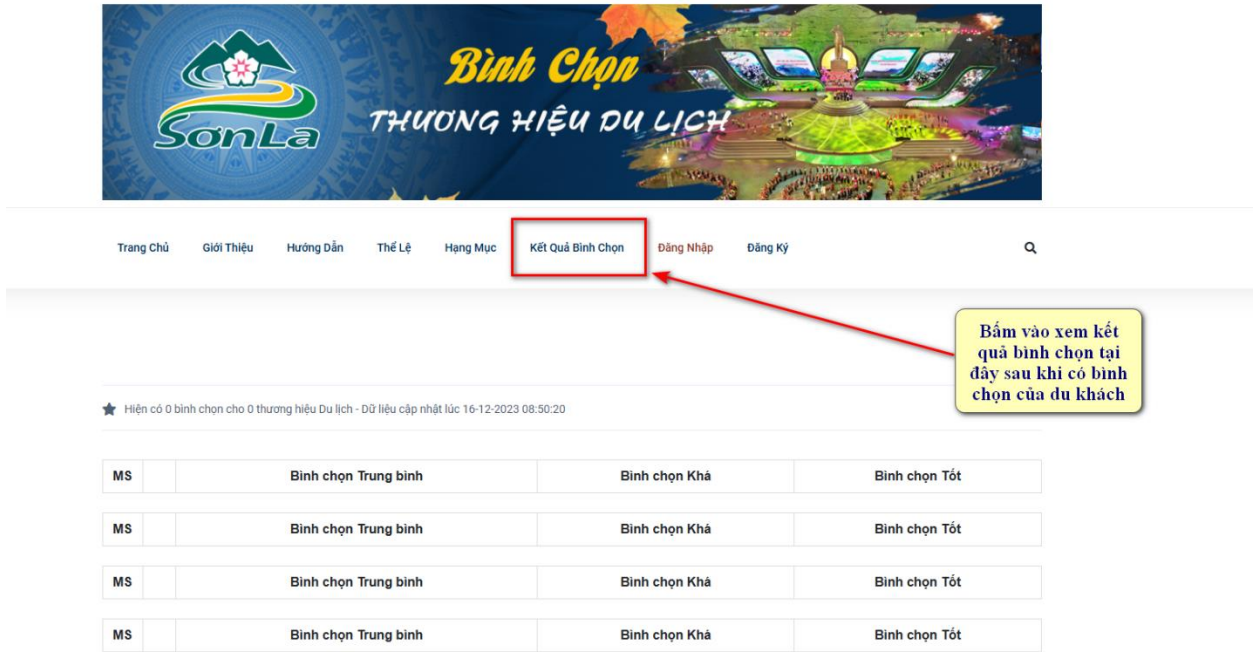
Bước 4: Người tham gia bình chọn sẽ bình chọn cho 5 tiêu chí : Chất lượng dịch vụ, giá dịch vụ, thái độ phục vụ, vệ sinh môi trường, an ninh cho khách. Mỗi tiêu chí được chia làm 3 mức: Tốt - Khá - Trung bình, người dùng bấm vào mức độ đánh giá, sau khi xong bấm xác nhận.



Bước 5: Thông tin số lượt bình chọn sẽ được cập nhật khi F5 lại trang web



Bước 6: Xem kết quả bình chọn bằng cách bấm vào menu Kết quả bình chọn:



The screenshot shows the website header with a navigation menu. The menu items are: Trang Chủ, Giới Thiệu, Hướng Dẫn, Thể Lệ, Hạng Mục, **Kết Quả Bình Chọn**, Đăng Nhập, and Đăng Ký. A red box highlights the 'Kết Quả Bình Chọn' menu item. A red arrow points from a yellow callout box to this menu item. The callout box contains the text: "Bấm vào xem kết quả bình chọn tại đây sau khi có bình chọn của du khách". Below the navigation menu, there is a status bar indicating "Hiện có 0 bình chọn cho 0 thương hiệu Du lịch - Dữ liệu cập nhật lúc 16-12-2023 08:50:20". Below this, there is a table with 4 rows and 4 columns. Each row contains the text "MS", "Bình chọn Trung bình", "Bình chọn Khá", and "Bình chọn Tốt".

Thông tin tổng hợp kết quả bình chọn sẽ được hiện ra như ví dụ sau:

★ Hiện có 54290 bình chọn cho 60 thương hiệu Du lịch

STT	Tên thương hiệu du lịch	Bình chọn Trung bình	Bình chọn Khá	Bình chọn Tốt
1	Khách sạn Mường Thanh Sơn La	100	283	4191
3	Trung tâm tổ chức sự kiện - Nhà hàng Suối hẹn	64	177	3085
4	Nhà hàng Sơn Lầu Quán	24	77	755
5	Công ty du lịch Phương Hoàng Mộc Châu	72	196	1853
6	Homestay Hải Hậu	24	93	488
7	CÔNG TY CP ĐT PT DU LỊCH NHIỆT ĐỐI MỘC CHÂU	15	54	387
8	Natalies Villa & Resort, Moc Chau	23	54	729
10	Điểm Du lịch sinh thái Thác Dải Yếm	38	112	1173
11	A CHU HOMESTAY	37	126	2070
12	Khu nghỉ dưỡng The Nordic Village	32	96	848
13	Nhà hàng Về bản em thành phố Sơn La	33	50	468
14	Nhà hàng Nằm La thành phố Sơn La	9	55	233
15	Điểm Du lịch khu di tích lịch sử kháng chiến chống pháp khu rừng bản Nhot	38	66	561
16	Khách sạn Hải Anh - Phù Yên, Sơn La	20	42	381